

ΦΑΣΗ Α

Για την κατασκευή μέρους του δικτύου, θα πραγματοποιηθούν εργασίες στα ακόλουθα τμήματα των οδών:

ΟΔΟΣ ΕΡΓΑΣΙΑΣ	ΑΠΟ	ΔΙΑΣΤΑΥΡΩΣΗ	ΕΩΣ	ΔΙΑΣΤΑΥΡΩΣΗ
ΜΑΚΕΔΟΝΙΑΣ	ΓΡΑΜΜΟΥ ΒΙΤΣΙ	ΚΛΕΙΣΤΗ	ΚΥΠΡΟΥ	ΑΝΟΙΚΤΗ
ΜΑΛΕΜΕ	ΓΡΑΜΜΟΥ ΒΙΤΣΙ	ΚΛΕΙΣΤΗ	ΒΟΡ. ΗΠΕΙΡΟΥ	ΑΝΟΙΚΤΗ

Η περιοχή διαιρείται στις ακόλουθες διαδοχικές φάσεις, για την κατασκευή του δικτύου των αγωγών σε αυτήν. Σε κάθε φάση, δεσμεύεται ο αναγκαίος χώρος, τα όρια του οποίου απεικονίζονται στα αντίστοιχα σχέδια, και πραγματοποιούνται οι κατάλληλες κυκλοφοριακές ρυθμίσεις, όπως περιγράφονται παρακάτω αναλυτικά.

ΦΑΣΗ Α.1

Ο χώρος των εργασιών, περιλαμβάνει τα ακόλουθα τμήματα των οδών:

ΟΔΟΣ ΕΡΓΑΣΙΑΣ	ΑΠΟ	ΔΙΑΣΤΑΥΡΩΣΗ	ΕΩΣ	ΔΙΑΣΤΑΥΡΩΣΗ
ΜΑΚΕΔΟΝΙΑΣ	ΓΡΑΜΜΟΥ ΒΙΤΣΙ	ΚΛΕΙΣΤΗ	ΚΥΠΡΟΥ	ΑΝΟΙΚΤΗ
ΜΑΛΕΜΕ	ΓΡΑΜΜΟΥ ΒΙΤΣΙ	ΚΛΕΙΣΤΗ	ΒΟΡ. ΗΠΕΙΡΟΥ	ΑΝΟΙΚΤΗ

Κυκλοφοριακές ρυθμίσεις, γενικά:

1) Όσοι οδηγοί επιθυμούσαν από την διασταύρωση των οδών Γράμμου Βίτσι και Καλλιγά, μέσω της οδού Παπαφλέσσα, να βρεθούν στην διασταύρωση των οδών Κύπρου και Παπαφλέσσα, πρέπει να κινηθούν: από την διασταύρωση των οδών Γράμμου Βίτσι και Καλλιγά, αριστερά στην οδό Γράμμου Βίτσι, δεξιά στην οδό Αγ. Φιλοθέης, δεξιά στην λεωφόρο Βενιζέλου, δεξιά στην οδό Κονίτσης, δεξιά στην λεωφόρο Κύπρου, και έπειτα κανονικά.

2) Όσοι οδηγοί επιθυμούσαν από την διασταύρωση των οδών Παπαφλέσσα και Κύπρου, μέσω της οδού Παπαφλέσσα, να βρεθούν στην διασταύρωση των οδών Γράμμου Βίτσι και Καλλιγά, πρέπει να κινηθούν: από την διασταύρωση των οδών Παπαφλέσσα και Κύπρου, αριστερά στην οδό Θράκης, δεξιά στην λεωφόρο Καποδιστρίου, δεξιά στην οδό Πλ. Κορυζή, ευθεία στην λεωφόρο Βενιζέλου, δεξιά στην οδό Καλλιγά, και έπειτα κανονικά.

3) Όσοι οδηγοί επιθυμούσαν από την διασταύρωση των οδών Παπαφλέσσα και Κύπρου, μέσω της οδού Παπαφλέσσα, να βρεθούν στην διασταύρωση των οδών Μάλεμε και Βορείας Ηπείρου, πρέπει να κινηθούν: από την διασταύρωση των οδών Παπαφλέσσα και Κύπρου, δεξιά στην οδό Μακεδονίας, αριστερά στην οδό Λουκή Ακρίτα, αριστερά στην οδό Βορείας Ηπείρου, και έπειτα κανονικά.

Κυκλοφοριακές ρυθμίσεις, Αστικών Συγκοινωνιών:

1) Γραμμή 610 – Λεωφορείο: Κατά την κίνηση στην λεωφόρο Βενιζέλου νοτιοδυτικά προς την οδό Αγ. Φιλοθέης, στην διασταύρωση των οδών Βενιζέλου και Αγ. Φιλοθέης, πρέπει να κινηθεί ευθεία στην λεωφόρο Βενιζέλου, δεξιά στην οδό Κύπρου, αριστερά στην οδό Παπαφλέσσα, και έπειτα κανονικά.

Κατά την κίνηση στην οδό 25^{ης} Μαρτίου βορειοδυτικά προς την λεωφόρο Βενιζέλου, στην διασταύρωση των οδών 25^{ης} Μαρτίου και Βενιζέλου, πρέπει να κινηθεί δεξιά στην λεωφόρο Βενιζέλου, δεξιά στην οδό Αγ. Φιλοθέης, και έπειτα κανονικά.

Για την ολοκλήρωση της κατασκευής «**ΦΑΣΗ Α**», που περικλείει τις οδούς Μακεδονίας από την οδό Γράμμου Βίτσι έως την οδό Κύπρου και Μάλεμε από την οδό Γράμμου Βίτσι έως την οδό Βορείου Ηπείρου θα απαιτηθούν συνολικά **3 μήνες**.

ΦΑΣΗ Α.2

Ο χώρος των εργασιών, περιλαμβάνει τα ακόλουθα τμήματα των οδών:

ΟΔΟΣ ΕΡΓΑΣΙΑΣ	ΑΠΟ	ΔΙΑΣΤΑΥΡΩΣΗ	ΕΩΣ	ΔΙΑΣΤΑΥΡΩΣΗ
ΜΑΚΕΔΟΝΙΑΣ	ΓΡΑΜΜΟΥ ΒΙΤΣΙ	ΑΝΟΙΚΤΗ	ΚΥΠΡΟΥ	ΑΝΟΙΚΤΗ

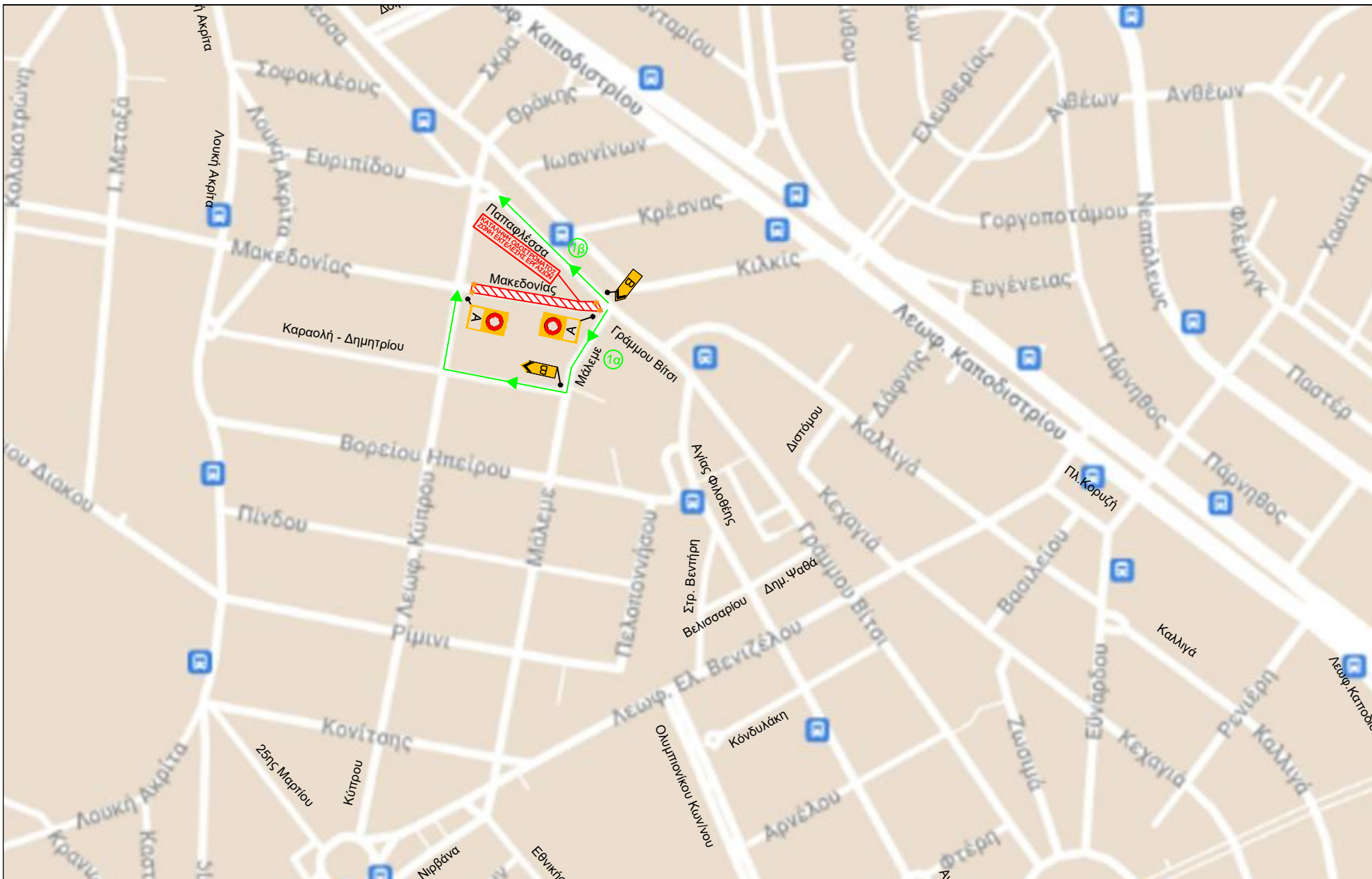
Κυκλοφοριακές ρυθμίσεις, γενικά:

1) Όσοι οδηγοί επιθυμούσαν από την διασταύρωση των οδών Παπαφλέσσα και Μακεδονίας, μέσω της οδού Μακεδονίας, να βρεθούν στην διασταύρωση των οδών Κύπρου και Μακεδονίας, πρέπει να κινηθούν: από την διασταύρωση των οδών Παπαφλέσσα και Μακεδονίας: (α) αν κινούνταν νοτιοανατολικά, δεξιά στην οδό Μάλεμε, δεξιά στην οδό Καραολή & Δημητρίου, δεξιά στην λεωφόρο Κύπρου, και έπειτα κανονικά, (β) αν κινούνταν βορειοδυτικά, ευθεία στην οδό Παπαφλέσσα, αριστερά στην λεωφόρο Κύπρου, και έπειτα κανονικά.

Κυκλοφοριακές ρυθμίσεις, Αστικών Συγκοινωνιών:

Ουδεμία τροποποίηση της κυκλοφορίας.

Για την ολοκλήρωση της κατασκευής «**ΦΑΣΗ Α**», που περικλείει τις οδούς Μακεδονίας από την οδό Γράμμου Βίτσι έως την οδό Κύπρου και Μάλεμε από την οδό Γράμμου Βίτσι έως την οδό Βορείου Ηπείρου θα απαιτηθούν συνολικά **3 μήνες**.



<p>ΥΠΟΜΝΗΜΑ</p> <p>→ ΚΥΚΛΟΦΟΡΙΑ ΟΧΗΜΑΤΩΝ</p> <p>▨ ΖΩΝΗ ΕΚΤΕΛΕΣΗΣ ΕΡΓΑΣΙΩΝ</p> <p>★ ΑΝΑΛΑΜΠΟΝΤΕΣ ΦΑΝΟΙ ΑΝΑ 1μ</p> <p>● ΣΤΥΛΟΣ ΠΙΝΑΚΙΔΑΣ</p>	<p>ΚΕΙΜΕΝΑ ΠΙΝΑΚΙΔΩΝ</p> <p>A = ΕΞΑΙΡΟΥΝΤΑΙ ΟΧΗΜΑΤΑ ΕΡΓΟΤΑΞΙΟΥ</p> <p>B = ΠΑΡΑΚΑΜΨΗ ΠΡΟΣ ΟΔΟ ΚΥΠΡΟΥ</p>	<p>ΓΙΑ ΤΟΝ ΑΝΑΔΟΧΟ</p>	<p>ΕΛΕΓΘΗΚΕ</p>	<p>ΕΓΚΡΙΘΗΚΕ</p>	<p>ΚΥΚΛΟΦΟΡΙΑΚΕΣ ΡΥΘΜΙΣΕΙΣ ΓΕΝΙΚΑ</p> <p>ΦΑΣΗ 5.2</p>
---	--	------------------------	-----------------	------------------	--

ΦΑΣΗ Α.3

Ο χώρος των εργασιών, περιλαμβάνει τα ακόλουθα τμήματα των οδών:

ΟΔΟΣ ΕΡΓΑΣΙΑΣ	ΑΠΟ	ΔΙΑΣΤΑΥΡΩΣΗ	ΕΩΣ	ΔΙΑΣΤΑΥΡΩΣΗ
ΜΑΛΕΜΕ	ΓΡΑΜΜΟΥ ΒΙΤΣΙ	ΑΝΟΙΚΤΗ	ΒΟΡ. ΗΠΕΙΡΟΥ	ΑΝΟΙΚΤΗ

Κυκλοφοριακές ρυθμίσεις, γενικά:

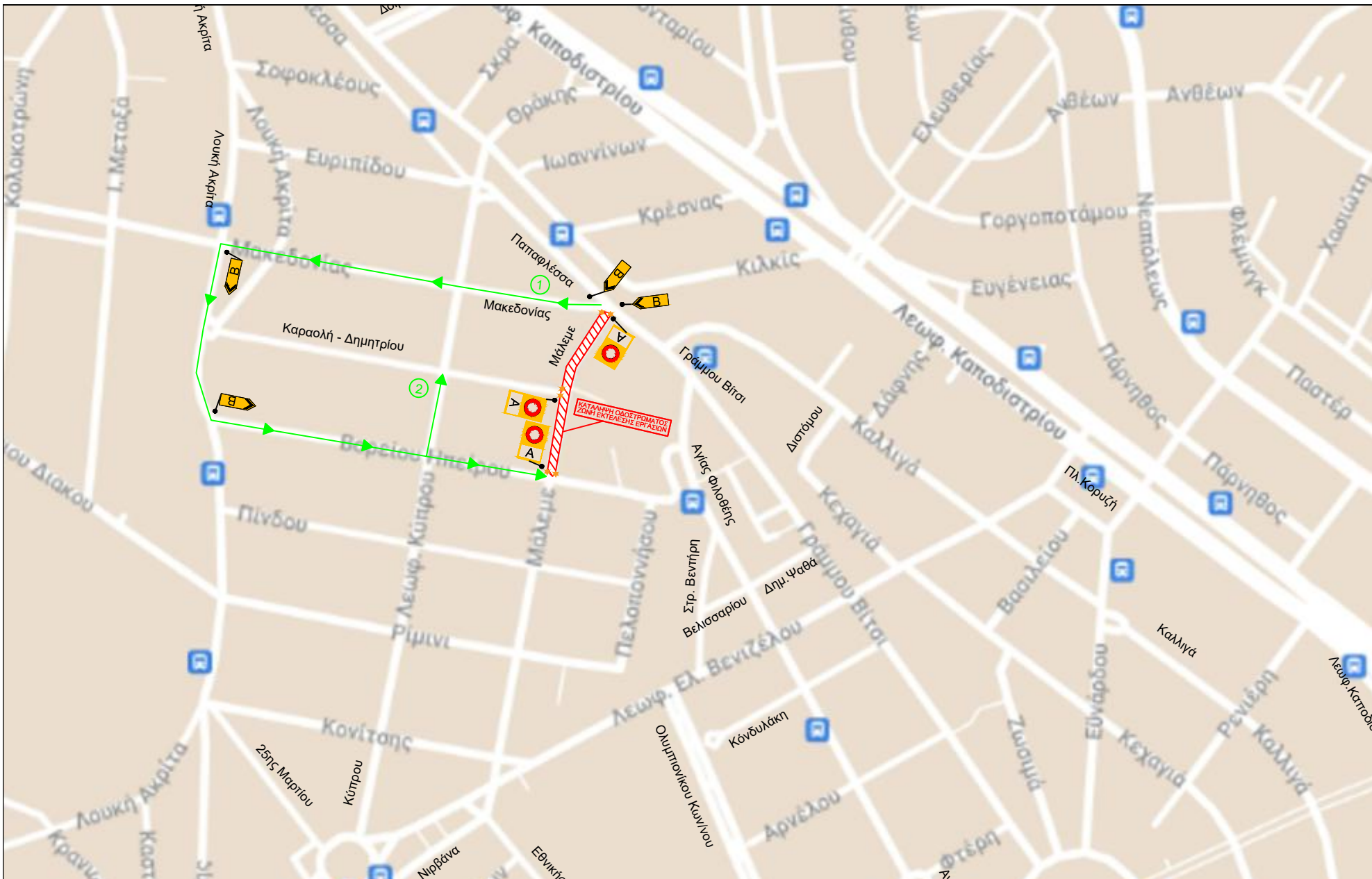
1) Όσοι οδηγοί επιθυμούσαν από την διασταύρωση των οδών Γράμμου Βίτσι και Μάλεμε, μέσω της οδού Μάλεμε, να βρεθούν στην διασταύρωση των οδών Βορείας Ηπείρου και Μάλεμε, πρέπει να κινηθούν: από την διασταύρωση των οδών Γράμμου Βίτσι και Μάλεμε: (α) αν κινούνταν νοτιοανατολικά, δεξιά στην οδό Μακεδονίας, αριστερά στην οδό Λουκή Ακρίτα, αριστερά στην οδό Βορείας Ηπείρου, και έπειτα κανονικά, (β) αν κινούνταν βορειοδυτικά, αριστερά στην οδό Μακεδονίας, αριστερά στην οδό Λουκή Ακρίτα, αριστερά στην οδό Βορείας Ηπείρου, και έπειτα κανονικά.

2) Όσοι οδηγοί επιθυμούσαν από την διασταύρωση των οδών Γράμμου Βίτσι και Μάλεμε, μέσω της οδού Μάλεμε, να βρεθούν στην διασταύρωση των οδών Καραολή & Δημητρίου και Κύπρου, πρέπει να κινηθούν: από την διασταύρωση των οδών Γράμμου Βίτσι και Μάλεμε: (α) αν κινούνταν νοτιοανατολικά, δεξιά στην οδό Μακεδονίας, αριστερά στην οδό Λουκή Ακρίτα, αριστερά στην οδό Βορείας Ηπείρου, αριστερά στην λεωφόρο Κύπρου, και έπειτα κανονικά, (β) αν κινούνταν βορειοδυτικά, αριστερά στην οδό Μακεδονίας, αριστερά στην οδό Λουκή Ακρίτα, αριστερά στην οδό Βορείας Ηπείρου, αριστερά στην λεωφόρο Κύπρου, και έπειτα κανονικά.

Κυκλοφοριακές ρυθμίσεις, Αστικών Συγκοινωνιών:

Ουδεμία τροποποίηση της κυκλοφορίας.

Για την ολοκλήρωση της κατασκευής «**ΦΑΣΗ Α**», που περικλείει τις οδούς Μακεδονίας από την οδό Γράμμου Βίτσι έως την οδό Κύπρου και Μάλεμε από την οδό Γράμμου Βίτσι έως την οδό Βορείου Ηπείρου θα απαιτηθούν συνολικά **3 μήνες**.



<p>ΥΠΟΜΝΗΜΑ</p> <p> ΚΥΚΛΟΦΟΡΙΑ ΟΧΗΜΑΤΩΝ</p> <p> ΖΩΝΗ ΕΚΤΕΛΕΣΗΣ ΕΡΓΑΣΙΩΝ</p> <p> ΑΝΑΛΑΜΠΟΝΤΕΣ ΦΑΝΟΙ ΑΝΑ 1μ</p> <p> ΣΤΥΛΟΣ ΠΙΝΑΚΙΔΑΣ</p>	<p>ΚΕΙΜΕΝΑ ΠΙΝΑΚΙΔΩΝ</p> <p>A = ΕΞΑΙΡΟΥΝΤΑΙ ΟΧΗΜΑΤΑ ΕΡΓΟΤΑΞΙΟΥ</p> <p>B = ΠΑΡΑΚΑΜΨΗ ΠΡΟΣ ΟΔΟ ΜΑΛΕΜΕ</p>	<p>ΓΙΑ ΤΟΝ ΑΝΑΔΟΧΟ</p>	<p>ΕΛΕΓΘΗΚΕ</p>	<p>ΕΓΚΡΙΘΗΚΕ</p>	<p>ΚΥΚΛΟΦΟΡΙΑΚΕΣ ΡΥΘΜΙΣΕΙΣ ΓΕΝΙΚΑ</p> <p>ΦΑΣΗ 5.3</p>
---	--	------------------------	-----------------	------------------	--

ΦΑΣΗ Α.α1

Ο χώρος των εργασιών, περιλαμβάνει τα ακόλουθα τμήματα των οδών:

ΟΔΟΣ ΕΡΓΑΣΙΑΣ	ΑΠΟ	ΔΙΑΣΤΑΥΡΩΣΗ	ΕΩΣ	ΔΙΑΣΤΑΥΡΩΣΗ
ΜΑΚΕΔΟΝΙΑΣ	ΓΡΑΜΜΟΥ ΒΙΤΣΙ	ΚΛΕΙΣΤΗ	ΚΥΠΡΟΥ	ΑΝΟΙΚΤΗ
ΜΑΛΕΜΕ	ΓΡΑΜΜΟΥ ΒΙΤΣΙ	ΚΛΕΙΣΤΗ	ΒΟΡ. ΗΠΕΙΡΟΥ	ΑΝΟΙΚΤΗ
ΓΙΑ ΤΑ ΟΧΗΜΑΤΑ ΤΟΥ ΟΑΣΑ ΘΑ ΕΙΝΑΙ ΑΝΟΙΚΤΕΣ ΟΙ ΔΙΑΣΤΑΥΡΩΣΕΙΣ (α) ΤΩΝ ΟΔΩΝ ΓΡΑΜΜΟΥ ΒΙΤΣΙ ΚΑΙ ΣΤΡ. ΜΑΚΕΔΟΝΙΑΣ (β) ΤΩΝ ΟΔΩΝ ΓΡΑΜΜΟΥ ΒΙΤΣΙ ΚΑΙ ΜΑΛΕΜΕ				

Κυκλοφοριακές ρυθμίσεις, γενικά:

1) Όσοι οδηγοί επιθυμούσαν από την διασταύρωση των οδών Γράμμου Βίτσι και Καλλιγά, μέσω της οδού Παπαφλέσσα, να βρεθούν στην διασταύρωση των οδών Κύπρου και Παπαφλέσσα, πρέπει να κινηθούν: από την διασταύρωση των οδών Γράμμου Βίτσι και Καλλιγά, αριστερά στην οδό Γράμμου Βίτσι, δεξιά στην οδό Αγ. Φιλοθέης, δεξιά στην λεωφόρο Βενιζέλου, δεξιά στην οδό Κονίτσης, δεξιά στην λεωφόρο Κύπρου, και έπειτα κανονικά.

2) Όσοι οδηγοί επιθυμούσαν από την διασταύρωση των οδών Παπαφλέσσα και Κύπρου, μέσω της οδού Παπαφλέσσα, να βρεθούν στην διασταύρωση των οδών Γράμμου Βίτσι και Καλλιγά, πρέπει να κινηθούν: από την διασταύρωση των οδών Παπαφλέσσα και Κύπρου, αριστερά στην οδό Θράκης, δεξιά στην λεωφόρο Καποδιστρίου, δεξιά στην οδό Πλ. Κορυζή, ευθεία στην λεωφόρο Βενιζέλου, δεξιά στην οδό Καλλιγά, και έπειτα κανονικά.

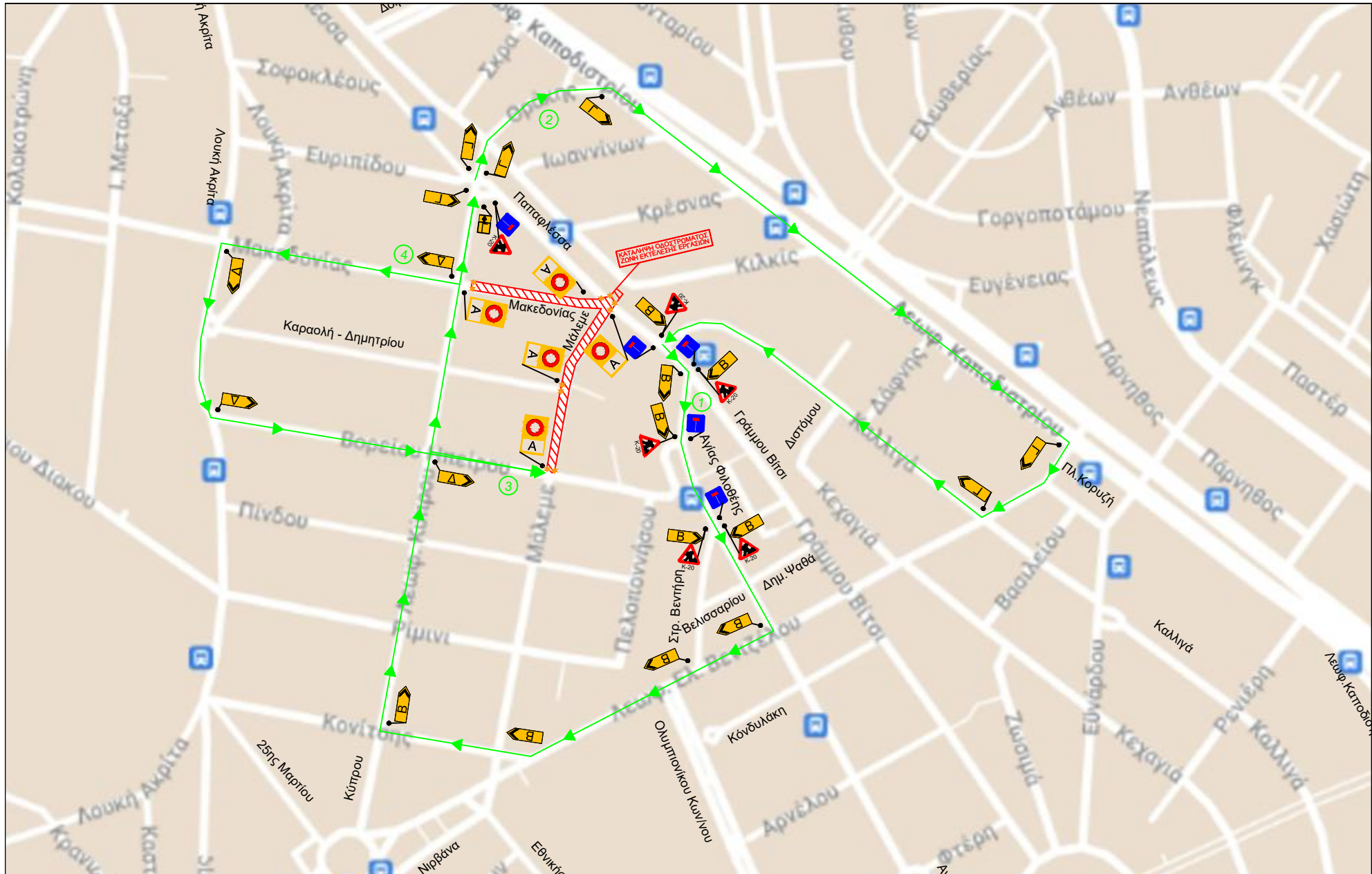
3) Όσοι οδηγοί επιθυμούσαν από την διασταύρωση των οδών Γράμμου Βίτσι και Καλλιγά, μέσω της οδού Παπαφλέσσα, να βρεθούν στην διασταύρωση των οδών Μάλεμε και Βορείας Ηπείρου, πρέπει να κινηθούν: από την διασταύρωση των οδών Γράμμου Βίτσι και Καλλιγά, αριστερά στην οδό Γράμμου Βίτσι, δεξιά στην οδό Αγ. Φιλοθέης, δεξιά στην λεωφόρο Βενιζέλου, δεξιά στην οδό Κονίτσης, δεξιά στην λεωφόρο Κύπρου, δεξιά στην οδό Βορείας Ηπείρου, και έπειτα κανονικά.

4) Όσοι οδηγοί επιθυμούσαν από την διασταύρωση των οδών Παπαφλέσσα και Κύπρου, μέσω της οδού Παπαφλέσσα, να βρεθούν στην διασταύρωση των οδών Μάλεμε και Βορείας Ηπείρου, πρέπει να κινηθούν: από την διασταύρωση των οδών Παπαφλέσσα και Κύπρου, δεξιά στην οδό Μακεδονίας, αριστερά στην οδό Λουκή Ακρίτα, αριστερά στην οδό Βορείας Ηπείρου, και έπειτα κανονικά.

Κυκλοφοριακές ρυθμίσεις, Αστικών Συγκοινωνιών:

Ουδεμία τροποποίηση της κυκλοφορίας.

Για την ολοκλήρωση της κατασκευής «**ΦΑΣΗ Α**», που περικλείει τις οδούς Μακεδονίας από την οδό Γράμμου Βίτσι έως την οδό Κύπρου και Μάλεμε από την οδό Γράμμου Βίτσι έως την οδό Βορείου Ηπείρου θα απαιτηθούν συνολικά **3 μήνες**.



ΥΠΟΜΝΗΜΑ	ΚΕΙΜΕΝΑ ΠΙΝΑΚΙΔΩΝ	ΓΙΑ ΤΟΝ ΑΝΑΔΟΧΟ	ΕΛΕΓΘΗΚΕ	ΕΓΚΡΙΘΗΚΕ	ΚΥΚΛΟΦΟΡΙΑΚΕΣ ΡΥΘΜΙΣΕΙΣ ΓΕΝΙΚΑ
<ul style="list-style-type: none"> ΚΥΚΛΟΦΟΡΙΑ ΟΧΗΜΑΤΩΝ ΖΩΝΗ ΕΚΤΕΛΕΣΗΣ ΕΡΓΑΣΙΩΝ ΑΝΑΛΑΜΠΟΝΤΕΣ ΦΑΝΟΙ ΑΝΑ 1μ ΣΤΥΛΟΣ ΠΙΝΑΚΙΔΑΣ 	<ul style="list-style-type: none"> A = ΕΞΑΙΡΟΥΝΤΑΙ ΟΧΗΜΑΤΑ ΕΡΓΟΤΑΞΙΟΥ B = ΠΑΡΑΚΑΜΨΗ ΠΡΟΣ ΟΔΟ ΠΑΠΑΦΛΕΣΣΑ Γ = ΠΑΡΑΚΑΜΨΗ ΠΡΟΣ ΟΔΟ ΓΡΑΜΜΟΥ ΒΙΤΣΙ Δ = ΠΑΡΑΚΑΜΨΗ ΠΡΟΣ ΟΔΟ ΜΑΛΕΜΕ 				<p>ΦΑΣΗ 5.α1</p>