

ΤΕΧΝΙΚΗ ΕΚΘΕΣΗ ΚΥΚΛΟΦΟΡΙΑΚΩΝ ΡΥΘΜΙΣΕΩΝ

ΠΕΡΙΟΧΗ ΕΡΓΑΣΙΩΝ

Για την κατασκευή μέρους του δικτύου, θα πραγματοποιηθούν εργασίες στα ακόλουθα τμήματα των οδών:

ΟΔΟΣ ΕΡΓΑΣΙΑΣ	ΑΠΟ	ΔΙΑΣΤΑΥΡΩΣΗ	ΕΩΣ	ΔΙΑΣΤΑΥΡΩΣΗ
ΑΓ.ΦΙΛΟΘΕΗΣ	ΣΤΡ. ΒΕΝΤΗΡΗ	ΚΛΕΙΣΤΗ	ΦΤΕΡΗ	ΑΝΟΙΚΤΗ

Η περιοχή διαιρείται στις ακόλουθες διαδοχικές φάσεις, για την κατασκευή του δικτύου των αγωγών σε αυτήν. Σε κάθε φάση, δεσμεύεται ο αναγκαίος χώρος, τα όρια του οποίου απεικονίζονται στα αντίστοιχα σχέδια, και πραγματοποιούνται οι κατάλληλες κυκλοφοριακές ρυθμίσεις, όπως περιγράφονται παρακάτω αναλυτικά.

ΦΑΣΗ 2.1

Η διάρκεια εφαρμογής αυτής της φάσης, εκτιμάται ότι θα είναι 5 εργάσιμες ημέρες.

Ο χώρος των εργασιών, περιλαμβάνει τα ακόλουθα τμήματα των οδών:

ΟΔΟΣ ΕΡΓΑΣΙΑΣ	ΑΠΟ	ΔΙΑΣΤΑΥΡΩΣΗ	ΕΩΣ	ΔΙΑΣΤΑΥΡΩΣΗ
ΑΓ.ΦΙΛΟΘΕΗΣ	ΣΤΡ. ΒΕΝΤΗΡΗ	ΚΛΕΙΣΤΗ	ΒΕΝΙΖΕΛΟΥ	ΑΝΟΙΚΤΗ

Κυκλοφοριακές ρυθμίσεις, γενικά:

1) Όσοι οδηγοί επιθυμούσαν από την διασταύρωση των οδών Βενιζέλου και Αγ. Φιλοθέης, μέσω της οδού Αγ. Φιλοθέης, να βρεθούν στην διασταύρωση των οδών Γράμμου Βίτσι και Μάλεμε, πρέπει να κινηθούν: (α) αν κινούνταν βορειοανατολικά επί της λεωφόρου Βενιζέλου, από την διασταύρωση των οδών Βενιζέλου και Αγ. Φιλοθέης, αριστερά στην οδό Γράμμου Βίτσι, και έπειτα κανονικά. (β) αν κινούνταν νοτιοδυτικά επί της λεωφόρου Βενιζέλου, από την διασταύρωση των οδών Βενιζέλου και Αγ. Φιλοθέης, αριστερά στην οδό Αγ. Φιλοθέης, αριστερά στην οδό Κονδυλάκη, αριστερά στην οδό Γράμμου Βίτσι, και έπειτα κανονικά.

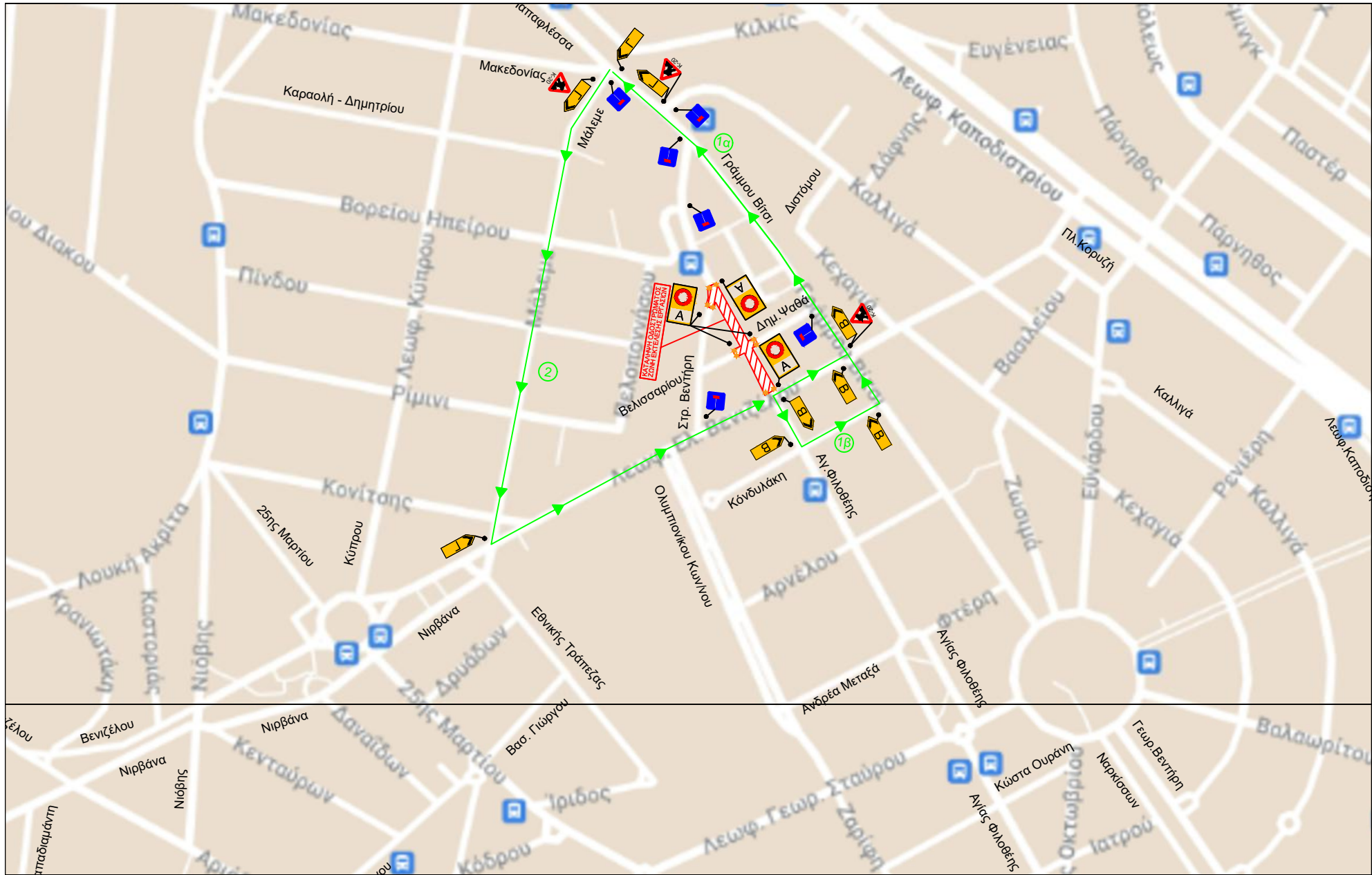
2) Όσοι οδηγοί επιθυμούσαν από την διασταύρωση των οδών Καλλιγιά και Γράμμου Βίτσι, μέσω της οδού Αγ. Φιλοθέης, να βρεθούν στην διασταύρωση των οδών Βενιζέλου και Αγ. Φιλοθέης, πρέπει να κινηθούν: από την διασταύρωση των οδών Καλλιγιά και Γράμμου Βίτσι, δεξιά στην οδό Γράμμου Βίτσι, αριστερά στην οδό Μάλεμε, αριστερά στην οδό Βενιζέλου, και έπειτα κανονικά.

3) Όσοι οδηγοί επιθυμούσαν από την διασταύρωση των οδών Μάλεμε και Γράμμου Βίτσι, μέσω της οδού Αγ. Φιλοθέης, να βρεθούν στην διασταύρωση των οδών Βενιζέλου και Αγ. Φιλοθέης, πρέπει να κινηθούν: από την διασταύρωση των οδών Μάλεμε και Γράμμου Βίτσι, δεξιά στην οδό Μάλεμε, αριστερά στην οδό Βενιζέλου, και έπειτα κανονικά.

Κυκλοφοριακές ρυθμίσεις, Αστικών Συγκοινωνιών:

1) Γραμμή 610 – Λεωφορείο: στην διασταύρωση των οδών Βενιζέλου και Γράμμου Βίτσι, πρέπει να κινηθεί δεξιά στην οδό Γράμμου Βίτσι, και έπειτα κανονικά.

Κατά την κίνηση στην οδό Παπαφλέσσα νοτιοανατολικά προς την οδό Μάλεμε, στην διασταύρωση των οδών Παπαφλέσσα και Μάλεμε, πρέπει να κινηθεί δεξιά στην οδό Μάλεμε, αριστερά στην λεωφόρο Βενιζέλου, δεξιά στην οδό Αγ. Φιλοθέης, και έπειτα κανονικά.



<p>ΥΠΟΜΝΗΜΑ</p> <ul style="list-style-type: none"> ΚΥΚΛΟΦΟΡΙΑ ΟΧΗΜΑΤΩΝ ΖΩΝΗ ΕΚΤΕΛΕΣΗΣ ΕΡΓΑΣΙΩΝ ΑΝΑΛΑΜΠΟΝΤΕΣ ΦΑΝΟΙ ΑΝΑ 1μ ΣΤΥΛΟΣ ΠΙΝΑΚΙΔΑΣ 	<p>ΚΕΙΜΕΝΑ ΠΙΝΑΚΙΔΩΝ</p> <p>A = ΕΞΑΙΡΟΥΝΤΑΙ ΟΧΗΜΑΤΑ ΕΡΓΟΤΑΞΙΟΥ</p> <p>B = ΠΑΡΑΚΑΜΨΗ ΠΡΟΣ ΟΔΟ ΜΑΛΕΜΕ</p> <p>Γ = ΠΑΡΑΚΑΜΨΗ ΠΡΟΣ ΟΔΟ ΒΕΝΙΖΕΛΟΥ</p>	<p>ΓΙΑ ΤΟΝ ΑΝΑΔΟΧΟ</p>	<p>ΕΛΕΓΘΗΚΕ</p>	<p>ΕΓΚΡΙΘΗΚΕ</p>	<p>ΚΥΚΛΟΦΟΡΙΑΚΕΣ ΡΥΘΜΙΣΕΙΣ ΓΕΝΙΚΑ</p> <hr/> <p>ΦΑΣΗ 2.1</p>
--	--	------------------------	-----------------	------------------	--

ΦΑΣΗ 2.2

Η διάρκεια εφαρμογής αυτής της φάσης, εκτιμάται ότι θα είναι 15 εργάσιμες ημέρες.

Ο χώρος των εργασιών, περιλαμβάνει τα ακόλουθα τμήματα των οδών:

ΟΔΟΣ ΕΡΓΑΣΙΑΣ	ΑΠΟ	ΔΙΑΣΤΑΥΡΩΣΗ	ΕΩΣ	ΔΙΑΣΤΑΥΡΩΣΗ
ΑΓ.ΦΙΛΟΘΕΗΣ	ΣΤΡ. ΒΕΝΤΗΡΗ	ΑΝΟΙΚΤΗ	ΒΕΝΙΖΕΛΟΥ	ΑΝΟΙΚΤΗ

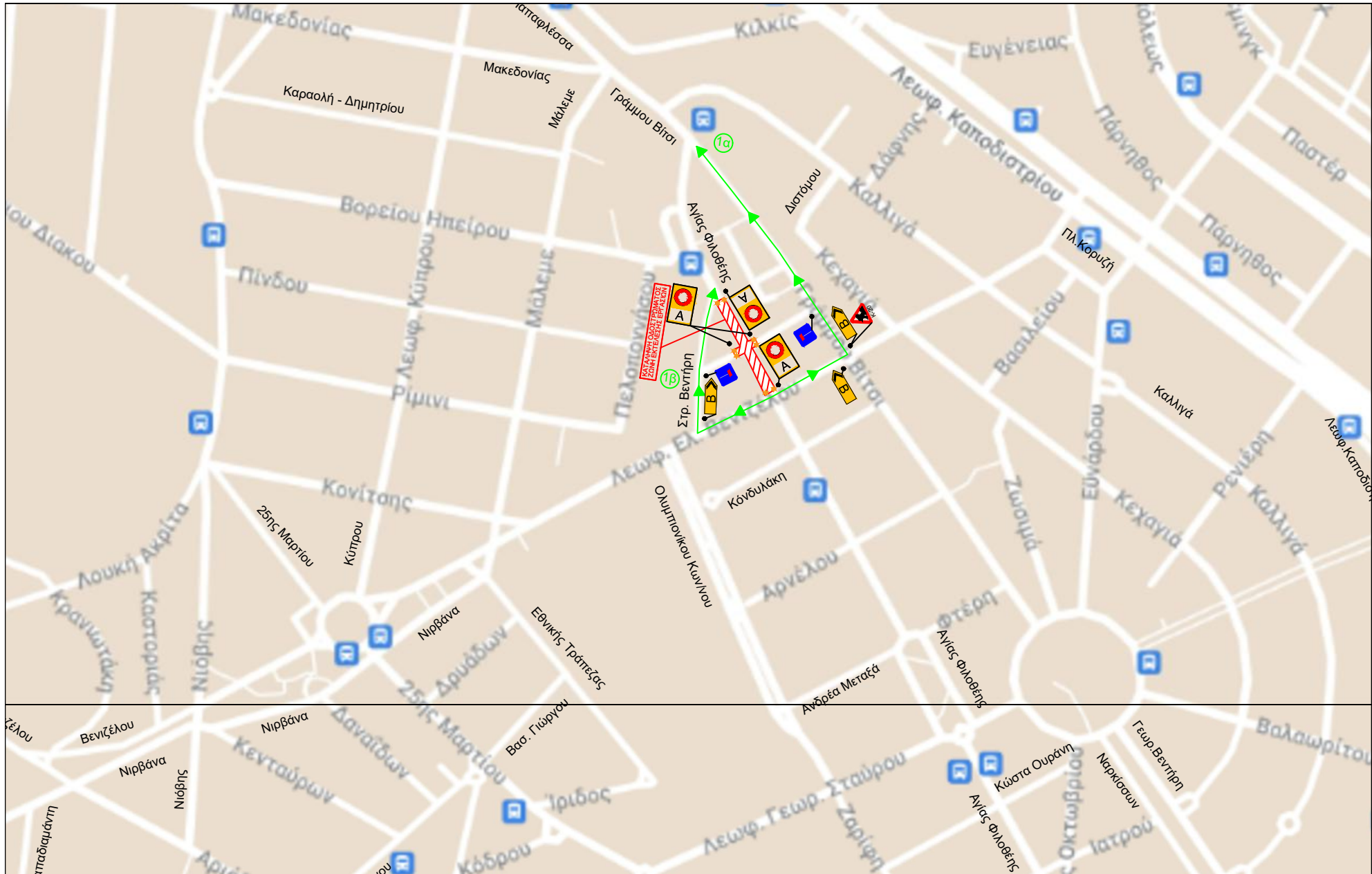
Κυκλοφοριακές ρυθμίσεις, γενικά:

1) Όσοι οδηγοί επιθυμούσαν από την διασταύρωση των οδών Βενιζέλου και Αγ. Φιλοθέης, μέσω της οδού Αγ. Φιλοθέης, να βρεθούν στην διασταύρωση των οδών Γράμμου Βίτσι και Μάλεμε, πρέπει να κινηθούν: (α) αν κινούνταν βορειοανατολικά επί της λεωφόρου Βενιζέλου, από την διασταύρωση των οδών Βενιζέλου και Αγ. Φιλοθέης, αριστερά στην οδό Γράμμου Βίτσι, και έπειτα κανονικά. (β) αν κινούνταν νοτιοδυτικά επί της λεωφόρου Βενιζέλου, από την διασταύρωση των οδών Βενιζέλου και Αγ. Φιλοθέης, δεξιά στην οδό Στρ. Βεντήρη, και έπειτα κανονικά.

Κυκλοφοριακές ρυθμίσεις, Αστικών Συγκοινωνιών:

1) Γραμμή 610 – Λεωφορείο: στην διασταύρωση των οδών Βενιζέλου και Γράμμου Βίτσι, πρέπει να κινηθεί δεξιά στην οδό Γράμμου Βίτσι, και έπειτα κανονικά.

Κατά την κίνηση στην οδό Αγ. Φιλοθέης νοτιοανατολικά προς την οδό Στρ. Βεντήρη, στην διασταύρωση των οδών Αγ. Φιλοθέης και Στρ. Βεντήρη, πρέπει να κινηθεί δεξιά στην οδό Στρ. Βεντήρη, δεξιά στην λεωφόρο Βενιζέλου, αριστερά στην οδό Ολυμπιονίκου Κων/νου, αριστερά στην λεωφόρο Γεωργίου Σταύρου, δεξιά στην οδό Αγ. Φιλοθέης, και έπειτα κανονικά.



<p>ΥΠΟΜΝΗΜΑ</p> <p>→ ΚΥΚΛΟΦΟΡΙΑ ΟΧΗΜΑΤΩΝ</p> <p>▨ ΖΩΝΗ ΕΚΤΕΛΕΣΗΣ ΕΡΓΑΣΙΩΝ</p> <p>★ ΑΝΑΛΑΜΠΟΝΤΕΣ ΦΑΝΟΙ ΑΝΑ 1μ</p> <p>● ΣΤΥΛΟΣ ΠΙΝΑΚΙΔΑΣ</p>	<p>ΚΕΙΜΕΝΑ ΠΙΝΑΚΙΔΩΝ</p> <p>A = ΕΞΑΙΡΟΥΝΤΑΙ ΟΧΗΜΑΤΑ ΕΡΓΟΤΑΞΙΟΥ</p> <p>B = ΠΑΡΑΚΑΜΨΗ ΠΡΟΣ ΟΔΟ ΜΑΛΕΜΕ</p>	<p>ΓΙΑ ΤΟΝ ΑΝΑΔΟΧΟ</p>	<p>ΕΛΕΓΘΗΚΕ</p>	<p>ΕΓΚΡΙΘΗΚΕ</p>	<p>ΚΥΚΛΟΦΟΡΙΑΚΕΣ ΡΥΘΜΙΣΕΙΣ ΓΕΝΙΚΑ</p> <p>ΦΑΣΗ 2.2</p>
---	--	------------------------	-----------------	------------------	--

ΦΑΣΗ 2.3

Η διάρκεια εφαρμογής αυτής της φάσης, εκτιμάται ότι θα είναι 5 εργάσιμες ημέρες.

Ο χώρος των εργασιών, περιλαμβάνει τα ακόλουθα τμήματα των οδών:

ΟΔΟΣ ΕΡΓΑΣΙΑΣ	ΑΠΟ	ΔΙΑΣΤΑΥΡΩΣΗ	ΕΩΣ	ΔΙΑΣΤΑΥΡΩΣΗ
ΑΓ.ΦΙΛΟΘΕΗΣ	ΣΤΡ. ΒΕΝΤΗΡΗ	ΑΝΟΙΚΤΗ	ΦΤΕΡΗ	ΑΝΟΙΚΤΗ

Κυκλοφοριακές ρυθμίσεις, γενικά:

1) Όσοι οδηγοί επιθυμούσαν από την διασταύρωση των οδών Βενιζέλου και Ολυμπιονίκου Κων/νου, μέσω της οδού Αγ. Φιλοθέης, να βρεθούν στην διασταύρωση των οδών Βενιζέλου και Γράμμου Βίτσι, πρέπει να κινηθούν: από την διασταύρωση των οδών Βενιζέλου και Ολυμπιονίκου Κων/νου, δεξιά στην οδό Ολυμπιονίκου Κων/νου, αριστερά στην λεωφόρο Γεωργίου Σταύρου, στον κυκλικό κόμβο δεξιά στην οδό Γράμμου Βίτσι, και έπειτα κανονικά.

2) Όσοι οδηγοί επιθυμούσαν από την διασταύρωση των οδών Βενιζέλου και Ολυμπιονίκου Κων/νου, μέσω της οδού Αγ. Φιλοθέης, να βρεθούν στην διασταύρωση των οδών Γεωργίου Σταύρου και Αγ. Φιλοθέης, πρέπει να κινηθούν: από την διασταύρωση των οδών Βενιζέλου και Ολυμπιονίκου Κων/νου, δεξιά στην οδό Ολυμπιονίκου Κων/νου, αριστερά στην λεωφόρο Γεωργίου Σταύρου, και έπειτα κανονικά.

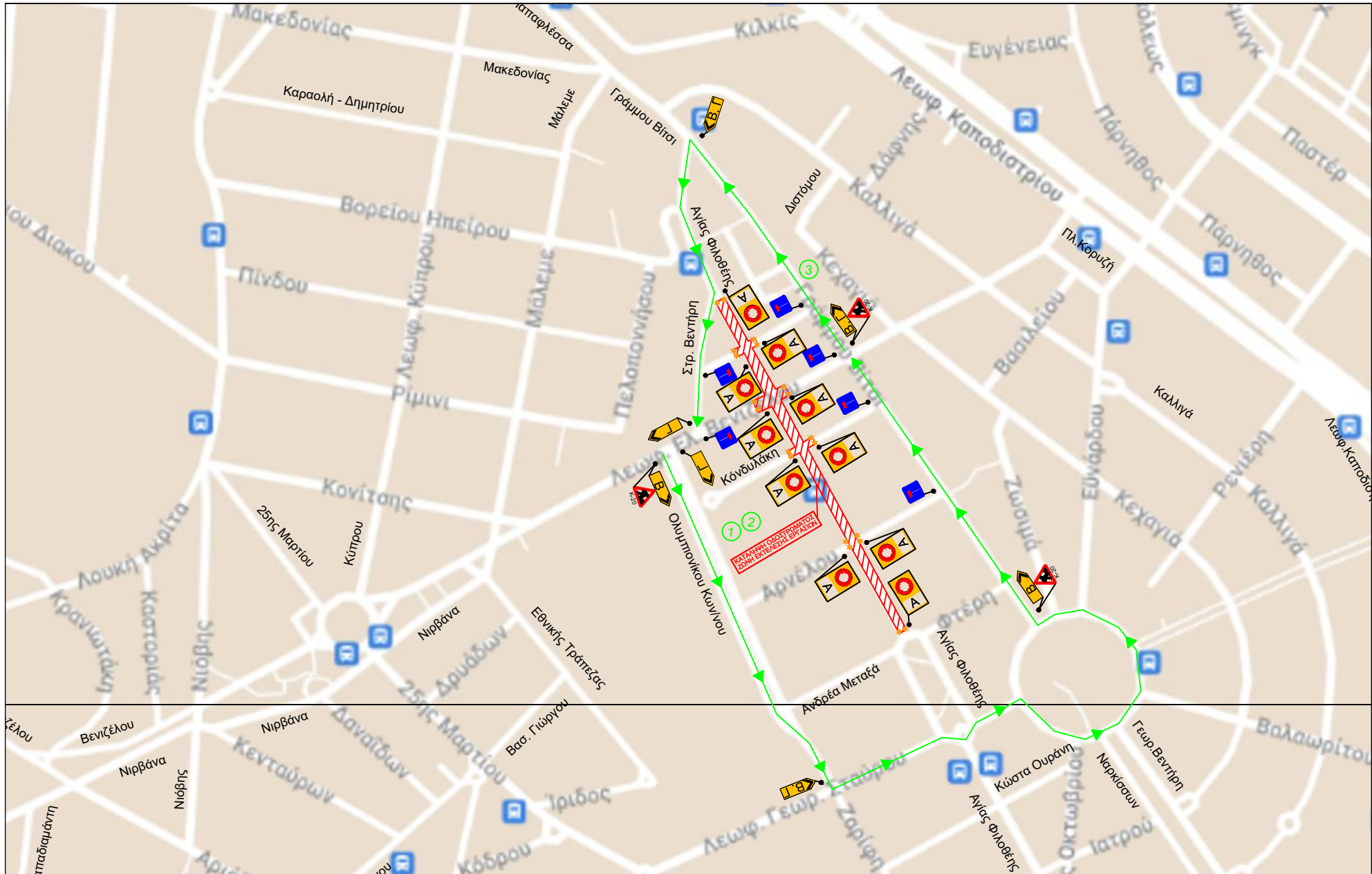
3) Όσοι οδηγοί επιθυμούσαν από την διασταύρωση των οδών Βενιζέλου και Γράμμου Βίτσι, μέσω της οδού Αγ. Φιλοθέης, να βρεθούν στην διασταύρωση των οδών Βενιζέλου και Ολυμπιονίκου Κων/νου, πρέπει να κινηθούν: από την διασταύρωση των οδών Βενιζέλου και Γράμμου Βίτσι, δεξιά στην οδό Γράμμου Βίτσι, αριστερά στην λεωφόρο Αγ. Φιλοθέης, δεξιά στην οδό Στρ. Βεντήρη, και έπειτα κανονικά.

4) Όσοι οδηγοί επιθυμούσαν από την διασταύρωση των οδών Βενιζέλου και Γράμμου Βίτσι, μέσω της οδού Αγ. Φιλοθέης, να βρεθούν στην διασταύρωση των οδών Γεωργίου Σταύρου και Αγ. Φιλοθέης, πρέπει να κινηθούν: από την διασταύρωση των οδών Βενιζέλου και Γράμμου Βίτσι, δεξιά στην οδό Γράμμου Βίτσι, αριστερά στην λεωφόρο Αγ. Φιλοθέης, δεξιά στην οδό Στρ. Βεντήρη, δεξιά στην οδό Βενιζέλου, αριστερά στην οδό Ολυμπιονίκου Κων/νου, αριστερά στην λεωφόρο Γεωργίου Σταύρου, και έπειτα κανονικά.

Κυκλοφοριακές ρυθμίσεις, Αστικών Συγκοινωνιών:

1) Γραμμή 610 – Λεωφορείο: στην διασταύρωση των οδών Βενιζέλου και Γράμμου Βίτσι, πρέπει να κινηθεί δεξιά στην οδό Γράμμου Βίτσι, και έπειτα κανονικά.

Κατά την κίνηση στην οδό Αγ. Φιλοθέης νοτιοανατολικά προς την οδό Στρ. Βεντήρη, στην διασταύρωση των οδών Αγ. Φιλοθέης και Στρ. Βεντήρη, πρέπει να κινηθεί δεξιά στην οδό Στρ. Βεντήρη, δεξιά στην λεωφόρο Βενιζέλου, αριστερά στην οδό Ολυμπιονίκου Κων/νου, αριστερά στην λεωφόρο Γεωργίου Σταύρου, δεξιά στην οδό Αγ. Φιλοθέης, και έπειτα κανονικά.



<p>ΥΠΟΜΝΗΜΑ</p> <p>→ ΚΥΚΛΟΦΟΡΙΑ ΟΧΗΜΑΤΩΝ</p> <p>▨ ΖΩΝΗ ΕΚΤΕΛΕΣΗΣ ΕΡΓΑΣΙΩΝ</p> <p>★ ΑΝΑΛΑΜΠΟΝΤΕΣ ΦΑΝΟΙ ΑΝΑ 1μ</p> <p>📍 ΣΤΥΛΟΣ ΠΙΝΑΚΙΔΑΣ</p>	<p>ΚΕΙΜΕΝΑ ΠΙΝΑΚΙΔΩΝ</p> <p>A = ΕΞΑΙΡΟΥΝΤΑΙ ΟΧΗΜΑΤΑ ΕΡΓΟΤΑΞΙΟΥ</p> <p>B = ΠΑΡΑΚΑΜΨΗ ΠΡΟΣ ΟΔΟ ΒΕΝΙΖΕΛΟΥ</p> <p>Γ = ΠΑΡΑΚΑΜΨΗ ΠΡΟΣ ΟΔΟ ΓΕΩΡΓΙΟΥ ΣΤΑΥΡΟΥ</p>	<p>ΓΙΑ ΤΟΝ ΑΝΑΔΟΧΟ</p>	<p>ΕΛΕΓΘΗΚΕ</p>	<p>ΕΓΚΡΙΘΗΚΕ</p>	<p>ΚΥΚΛΟΦΟΡΙΑΚΕΣ ΡΥΘΜΙΣΕΙΣ ΓΕΝΙΚΑ</p> <p>ΦΑΣΗ 2.3</p>
---	--	------------------------	-----------------	------------------	--

ΦΑΣΗ 2.4

Η διάρκεια εφαρμογής αυτής της φάσης, εκτιμάται ότι θα είναι 30 εργάσιμες ημέρες.

Ο χώρος των εργασιών, περιλαμβάνει τα ακόλουθα τμήματα των οδών:

ΟΔΟΣ ΕΡΓΑΣΙΑΣ	ΑΠΟ	ΔΙΑΣΤΑΥΡΩΣΗ	ΕΩΣ	ΔΙΑΣΤΑΥΡΩΣΗ
ΑΓ.ΦΙΛΟΘΕΗΣ	ΒΕΝΙΖΕΛΟΥ	ΑΝΟΙΚΤΗ	ΦΤΕΡΗ	ΑΝΟΙΚΤΗ

Κυκλοφοριακές ρυθμίσεις, γενικά:

1) Όσοι οδηγοί επιθυμούσαν από την διασταύρωση των οδών Βενιζέλου και Ολυμπιονίκου Κων/νου, μέσω της οδού Αγ. Φιλοθέης, να βρεθούν στην διασταύρωση των οδών Γεωργίου Σταύρου και Αγ. Φιλοθέης, πρέπει να κινηθούν: από την διασταύρωση των οδών Βενιζέλου και Ολυμπιονίκου Κων/νου, δεξιά στην οδό Ολυμπιονίκου Κων/νου, αριστερά στην λεωφόρο Γεωργίου Σταύρου, και έπειτα κανονικά.

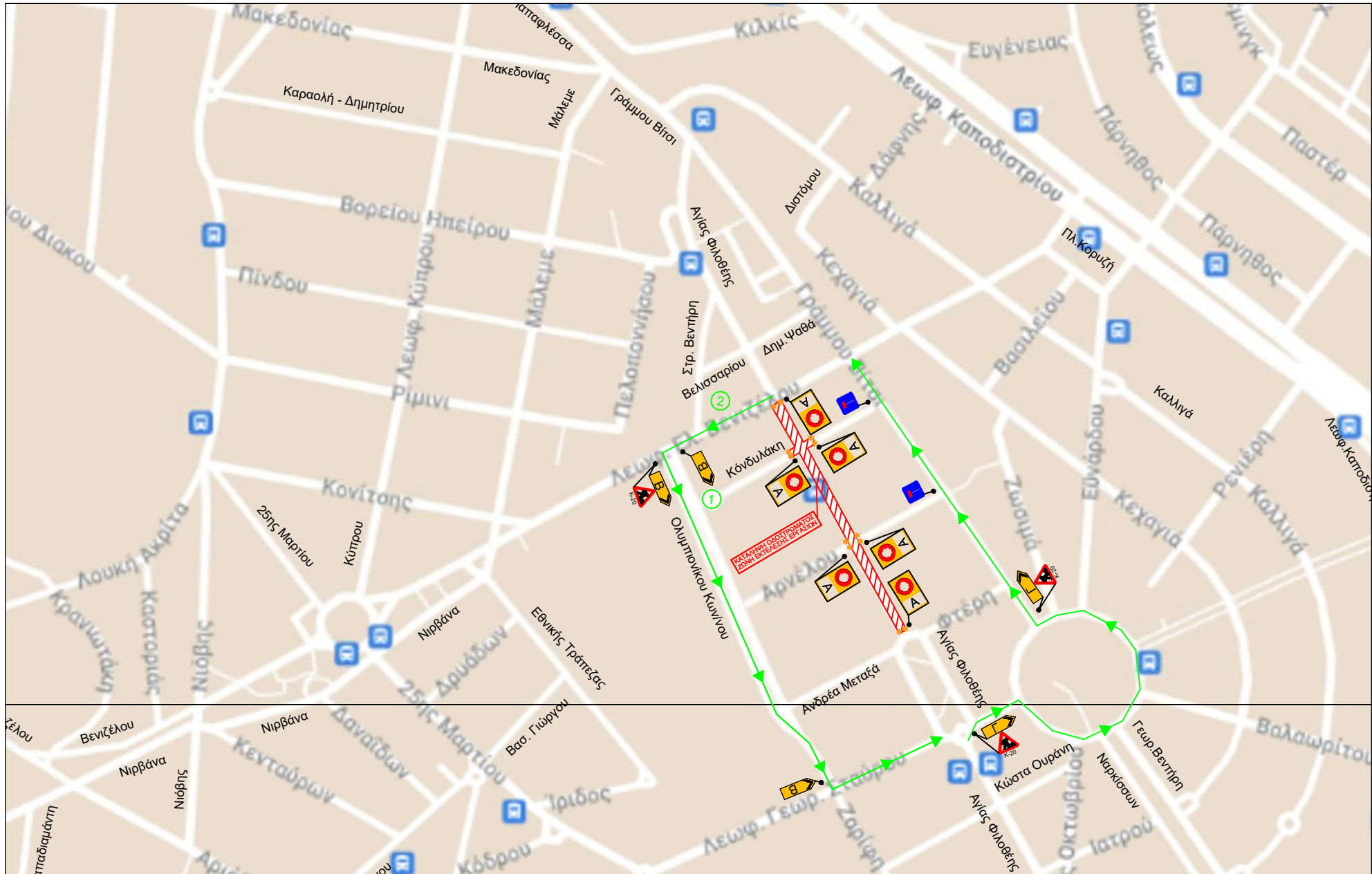
2) Όσοι οδηγοί επιθυμούσαν από την διασταύρωση των οδών Βενιζέλου και Γράμμου Βίτσι, μέσω της οδού Αγ. Φιλοθέης, να βρεθούν στην διασταύρωση των οδών Γεωργίου Σταύρου και Αγ. Φιλοθέης, πρέπει να κινηθούν: από την διασταύρωση των οδών Βενιζέλου και Γράμμου Βίτσι, αριστερά στην οδό Ολυμπιονίκου Κων/νου, αριστερά στην λεωφόρο Γεωργίου Σταύρου, και έπειτα κανονικά.

3) Όσοι οδηγοί επιθυμούσαν από την διασταύρωση των οδών Αγ. Φιλοθέης και Φτέρη, μέσω της οδού Αγ. Φιλοθέης, να βρεθούν στην διασταύρωση των οδών Βενιζέλου και Αγ. Φιλοθέης, πρέπει να κινηθούν: από την διασταύρωση των οδών Αγ. Φιλοθέης και Φτέρη, στον κυκλικό κόμβο δεξιά στην οδό Γεωργίου Σταύρου προς τον κυκλικό κόμβο της οδού Ι. Δροσοπούλου, δεξιά στην οδό Γράμμου Βίτσι, και έπειτα κανονικά.

Κυκλοφοριακές ρυθμίσεις, Αστικών Συγκοινωνιών:

1) Γραμμή 610 – Λεωφορείο: στην διασταύρωση των οδών Βενιζέλου και Γράμμου Βίτσι, πρέπει να κινηθεί δεξιά στην οδό Γράμμου Βίτσι, και έπειτα κανονικά.

Κατά την κίνηση στην οδό Αγ. Φιλοθέης νοτιοανατολικά προς την οδό Στρ. Βεντήρη, στην διασταύρωση των οδών Αγ. Φιλοθέης και Στρ. Βεντήρη, πρέπει να κινηθεί δεξιά στην οδό Στρ. Βεντήρη, δεξιά στην λεωφόρο Βενιζέλου, αριστερά στην οδό Ολυμπιονίκου Κων/νου, αριστερά στην λεωφόρο Γεωργίου Σταύρου, δεξιά στην οδό Αγ. Φιλοθέης, και έπειτα κανονικά.



ΥΠΟΜΝΗΜΑ	ΚΕΙΜΕΝΑ ΠΙΝΑΚΙΔΙΩΝ	ΓΙΑ ΤΟΝ ΑΝΑΔΟΧΟ	ΕΛΕΓΘΗΚΕ	ΕΓΚΡΙΘΗΚΕ	ΚΥΚΛΟΦΟΡΙΑΚΕΣ ΡΥΘΜΙΣΕΙΣ ΓΕΝΙΚΑ
<ul style="list-style-type: none">  ΚΥΚΛΟΦΟΡΙΑ ΟΧΗΜΑΤΩΝ  ΖΩΝΗ ΕΚΤΕΛΕΣΗΣ ΕΡΓΑΣΙΩΝ  ΑΝΑΛΑΜΠΟΝΤΕΣ ΦΑΝΟΙ ΑΝΑ 1μ  ΣΤΥΛΟΣ ΠΙΝΑΚΙΔΑΣ 	<ul style="list-style-type: none"> A = ΕΞΑΙΡΟΥΝΤΑΙ ΟΧΗΜΑΤΑ ΕΡΓΟΤΑΞΙΟΥ B = ΠΑΡΑΚΑΜΨΗ ΠΡΟΣ ΟΔΟ ΑΓ. ΦΙΛΟΣΘΕΗΣ Γ = ΠΑΡΑΚΑΜΨΗ ΠΡΟΣ ΟΔΟ ΒΕΝΙΖΕΛΟΥ 				ΦΑΣΗ 2.4

ΦΑΣΗ 2.α1

Η διάρκεια εφαρμογής αυτής της φάσης, εκτιμάται ότι θα είναι 5 εργάσιμες ημέρες.

Ο χώρος των εργασιών, περιλαμβάνει τα ακόλουθα τμήματα των οδών:

ΟΔΟΣ ΕΡΓΑΣΙΑΣ	ΑΠΟ	ΔΙΑΣΤΑΥΡΩΣΗ	ΕΩΣ	ΔΙΑΣΤΑΥΡΩΣΗ
ΑΓ.ΦΙΛΟΘΕΗΣ	ΣΤΡ. ΒΕΝΤΗΡΗ	ΚΛΕΙΣΤΗ	ΦΤΕΡΗ	ΑΝΟΙΚΤΗ
ΓΙΑ ΤΑ ΟΧΗΜΑΤΑ ΤΟΥ ΟΑΣΑ ΘΑ ΕΙΝΑΙ ΑΝΟΙΚΤΗ Η ΔΙΑΣΤΑΥΡΩΣΗ ΤΩΝ ΟΔΩΝ ΑΓ.ΦΙΛΟΘΕΗΣ ΚΑΙ ΣΤΡ. ΒΕΝΤΗΡΗ				

Κυκλοφοριακές ρυθμίσεις, γενικά:

1) Όσοι οδηγοί επιθυμούσαν από την διασταύρωση των οδών Βενιζέλου και Ολυμπιονίκου Κων/νου, μέσω της οδού Αγ. Φιλοθέης, να βρεθούν στην διασταύρωση των οδών Βενιζέλου και Γράμμου Βίτσι, πρέπει να κινηθούν: από την διασταύρωση των οδών Βενιζέλου και Ολυμπιονίκου Κων/νου, δεξιά στην οδό Ολυμπιονίκου Κων/νου, αριστερά στην λεωφόρο Γεωργίου Σταύρου, στον κυκλικό κόμβο δεξιά στην οδό Γράμμου Βίτσι, και έπειτα κανονικά.

2) Όσοι οδηγοί επιθυμούσαν από την διασταύρωση των οδών Βενιζέλου και Ολυμπιονίκου Κων/νου, μέσω της οδού Αγ. Φιλοθέης, να βρεθούν στην διασταύρωση των οδών Γεωργίου Σταύρου και Αγ. Φιλοθέης, πρέπει να κινηθούν: από την διασταύρωση των οδών Βενιζέλου και Ολυμπιονίκου Κων/νου, δεξιά στην οδό Ολυμπιονίκου Κων/νου, αριστερά στην λεωφόρο Γεωργίου Σταύρου, και έπειτα κανονικά.

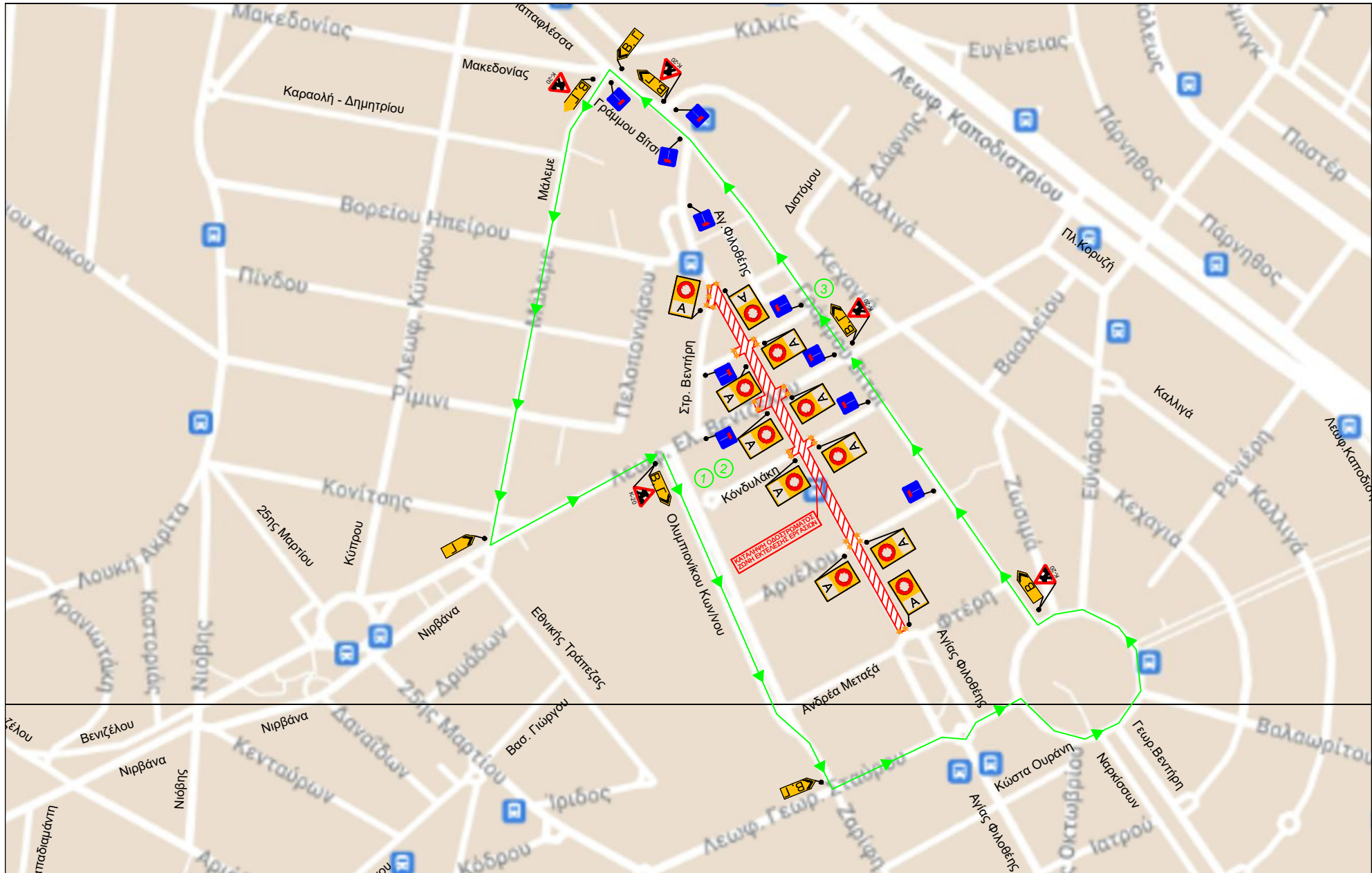
3) Όσοι οδηγοί επιθυμούσαν από την διασταύρωση των οδών Βενιζέλου και Γράμμου Βίτσι, μέσω της οδού Αγ. Φιλοθέης, να βρεθούν στην διασταύρωση των οδών Βενιζέλου και Ολυμπιονίκου Κων/νου, πρέπει να κινηθούν: από την διασταύρωση των οδών Βενιζέλου και Γράμμου Βίτσι, δεξιά στην οδό Γράμμου Βίτσι, αριστερά στην οδό Μάλεμε, αριστερά στην οδό Βενιζέλου, και έπειτα κανονικά.

4) Όσοι οδηγοί επιθυμούσαν από την διασταύρωση των οδών Βενιζέλου και Γράμμου Βίτσι, μέσω της οδού Αγ. Φιλοθέης, να βρεθούν στην διασταύρωση των οδών Γεωργίου Σταύρου και Αγ. Φιλοθέης, πρέπει να κινηθούν: από την διασταύρωση των οδών Βενιζέλου και Γράμμου Βίτσι, δεξιά στην οδό Γράμμου Βίτσι, αριστερά στην οδό Μάλεμε, αριστερά στην οδό Βενιζέλου, δεξιά στην οδό Ολυμπιονίκου Κων/νου, αριστερά στην λεωφόρο Γεωργίου Σταύρου, και έπειτα κανονικά.

Κυκλοφοριακές ρυθμίσεις, Αστικών Συγκοινωνιών:

1) Γραμμή 610 – Λεωφορείο: στην διασταύρωση των οδών Βενιζέλου και Γράμμου Βίτσι, πρέπει να κινηθεί δεξιά στην οδό Γράμμου Βίτσι, και έπειτα κανονικά.

Κατά την κίνηση στην οδό Αγ. Φιλοθέης νοτιοανατολικά προς την οδό Στρ. Βεντήρη, στην διασταύρωση των οδών Αγ. Φιλοθέης και Στρ. Βεντήρη, πρέπει να κινηθεί δεξιά στην οδό Στρ. Βεντήρη, δεξιά στην λεωφόρο Βενιζέλου, αριστερά στην οδό Ολυμπιονίκου Κων/νου, αριστερά στην λεωφόρο Γεωργίου Σταύρου, δεξιά στην οδό Αγ. Φιλοθέης, και έπειτα κανονικά.



ΥΠΟΜΝΗΜΑ	ΚΕΙΜΕΝΑ ΠΙΝΑΚΙΔΩΝ	ΓΙΑ ΤΟΝ ΑΝΑΔΟΧΟ	ΕΛΕΓΘΗΚΕ	ΕΓΚΡΙΘΗΚΕ	ΚΥΚΛΟΦΟΡΙΑΚΕΣ ΡΥΘΙΣΕΙΣ ΓΕΝΙΚΑ
<ul style="list-style-type: none"> ΚΥΚΛΟΦΟΡΙΑ ΟΧΗΜΑΤΩΝ ΖΩΝΗ ΕΚΤΕΛΕΣΗΣ ΕΡΓΑΣΙΩΝ ΑΝΑΛΑΜΠΟΝΤΕΣ ΦΑΝΟΙ ΑΝΑ 1μ ΣΤΥΛΟΣ ΠΙΝΑΚΙΔΑΣ 	<ul style="list-style-type: none"> A = ΕΞΑΙΡΟΥΝΤΑΙ ΟΧΗΜΑΤΑ ΕΡΓΟΤΑΞΙΟΥ B = ΠΑΡΑΚΑΜΨΗ ΠΡΟΣ ΟΔΟ ΒΕΝΙΖΕΛΟΥ Γ = ΠΑΡΑΚΑΜΨΗ ΠΡΟΣ ΟΔΟ ΑΓ. ΦΙΛΟΘΕΗΣ 				<h2 style="margin: 0;">ΦΑΣΗ 2.α1</h2>